

LE DEVENIR DES ÉTUDIANTS INSCRITS À LA CELLULE D'ACCUEIL DES ÉTUDIANTS HANDICAPÉS

OBSERVATOIRE DE LA VIE ÉTUDIANTE

L'enquête « devenir des étudiants handicapés inscrits à la Cellule d'Accueil des Étudiants Handicapés (CAEH) de l'Université Nice Sophia Antipolis » vise à étudier la situation au 1^{er} décembre 2009 des étudiants inscrits à la CAEH depuis l'année 2006. Cette enquête a plusieurs objectifs :

- mieux comprendre les difficultés rencontrées par les étudiants handicapés
- trouver des solutions plus adaptées pour les étudiants actuellement inscrits ou à venir
- contribuer à la recherche d'entreprise d'accueil pour les étudiants handicapés, en cours ou à l'issue de leur formation.

Le questionnaire a été envoyé par courrier ; sur les 200 étudiants inscrits, 70 ont répondu, soit un taux de réponse de 35%.

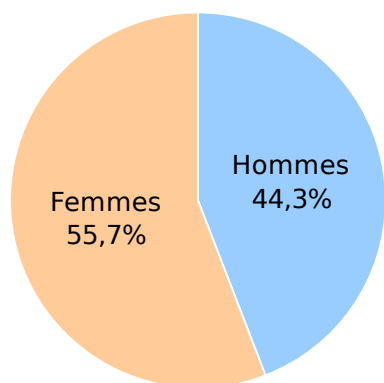
Dans ce livret :

- **CARACTÉRISTIQUES DES RÉPONDANTS**
- **LES CHIFFRES AU 01/12/2009**
- **CONCLUSION**

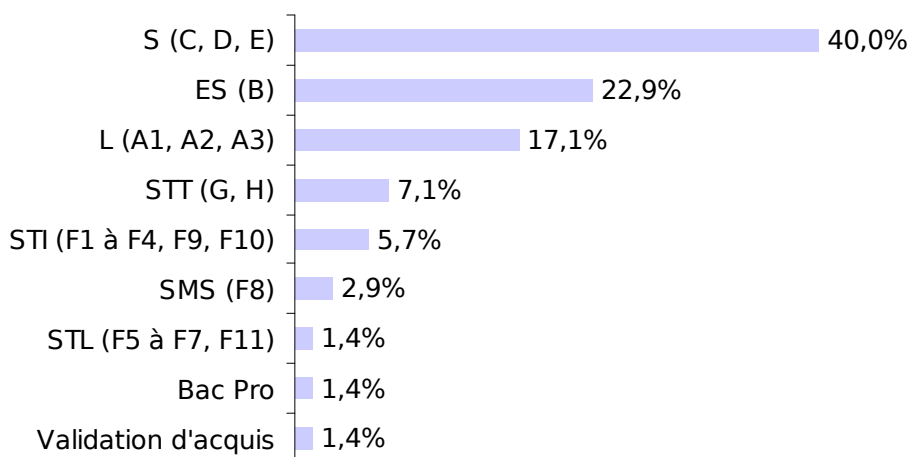
Observatoire de la Vie Étudiante, mars 2011

CARACTÉRISTIQUES DES RÉPONDANTS

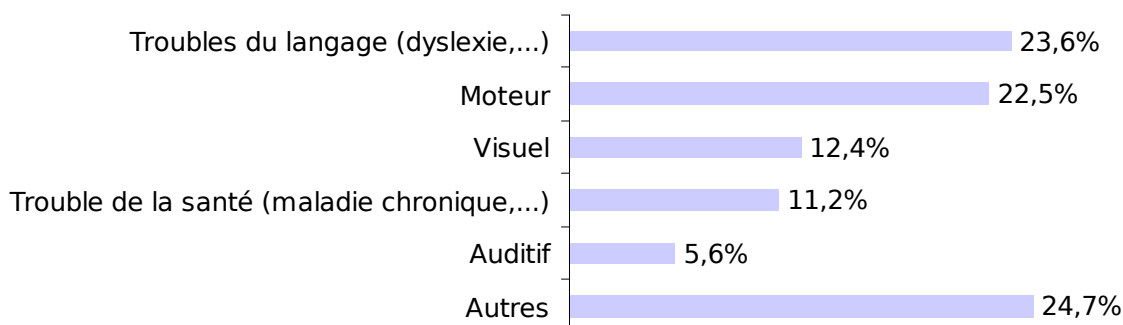
Répartition hommes-femmes



Bac d'origine

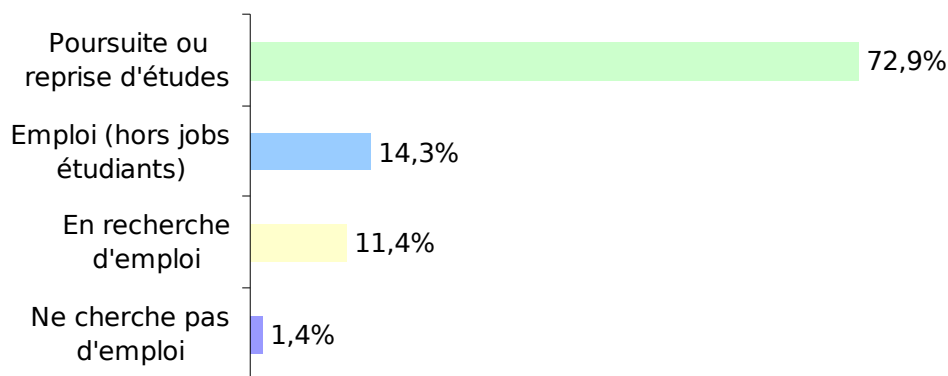


Type de handicap



LES CHIFFRES AU 01/12/2009

Situation au 1er décembre 2009



Les répondants en poursuite ou reprise d'études

Cette partie ne prend en compte que les étudiants qui ont déclaré être en poursuite ou en reprise d'études au 1^{er} décembre 2009, soit 51 personnes.

Avez-vous suivi des études en 2007-2008 ?

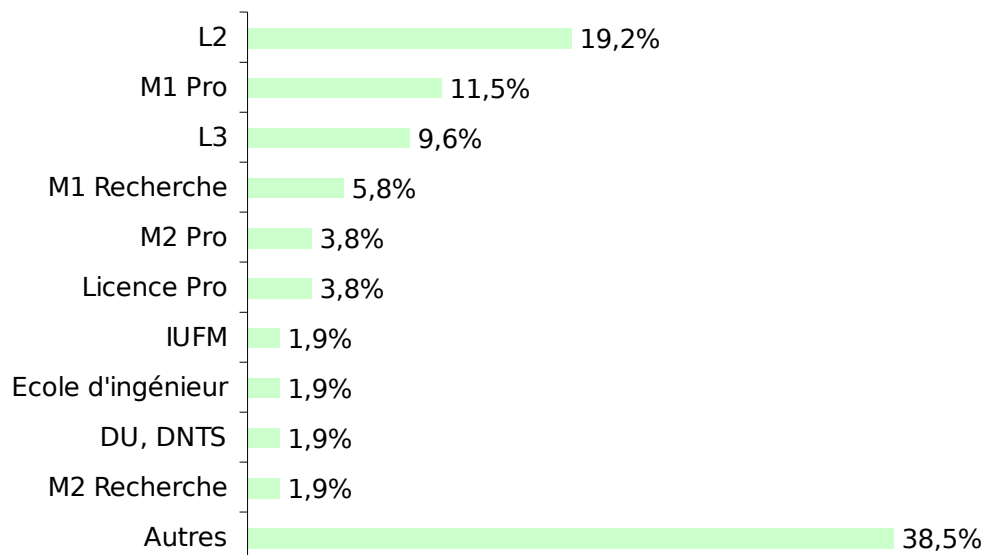
Oui	44	86,3%
Non	7	13,7%
TOTAL	51	100%

Avez-vous suivi des études en 2008-2009 ?

Oui	50	98,0%
Non	1	2,0%
TOTAL	51	100%

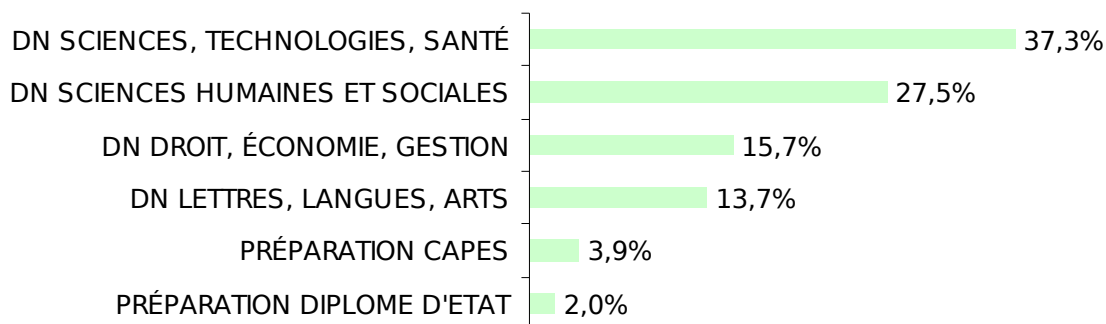
Parmi ces étudiants qui ont choisi de poursuivre ou reprendre leurs études en 2009-2010, 28% ont redoublé leur année et se retrouvent donc dans la même situation qu'en 2008-2009.

Formation suivie en 2009-2010



Il était demandé aux étudiants de préciser l'intitulé de la formation suivie au cours de l'année universitaire 2009-2010. Pour une lecture simplifiée, ces intitulés ont été regroupés dans des grands domaines d'enseignement.

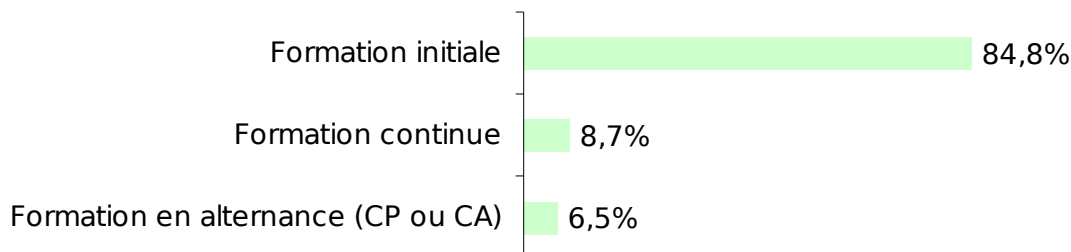
Type et domaine de la formation suivie en 2009-2010



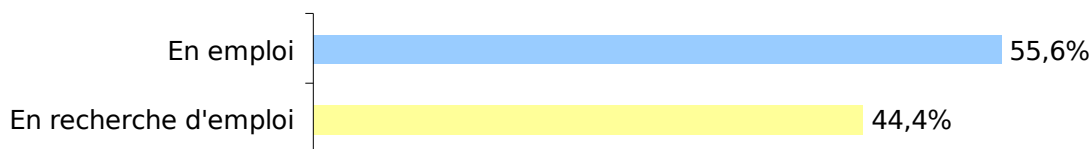
Ville où se déroule la formation

NICE	37	68,5%
AIX-EN-PROVENCE	3	5,6%
SOPHIA ANTIPOLIS	3	5,6%
MONTPELLIER	2	3,7%
AMIENS	1	1,9%
BIOT	1	1,9%
BOBIGNY	1	1,9%
CANNES	1	1,9%
FREIBURG	1	1,9%
GRENOBLE	1	1,9%
MARSEILLE	1	1,9%
TOULON	1	1,9%
A domicile	1	1,9%
TOTAL	54	100%

Nature de la formation suivie en 2009-2010



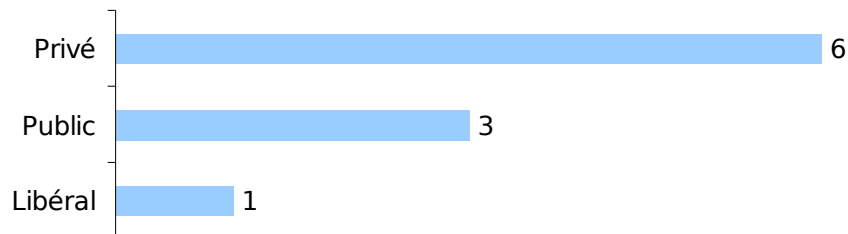
Les répondants sur le marché du travail



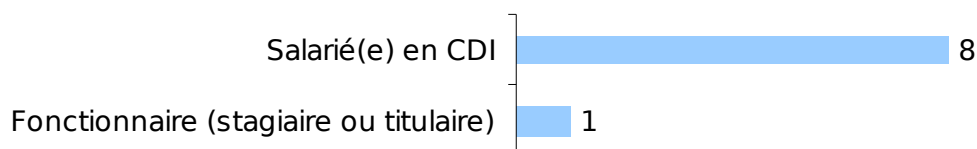
Les répondants en emploi

Cette partie prend en compte uniquement les répondants ayant déclaré être en emploi au 1^{er} décembre 2009, soit 10 personnes. Les résultats de cette partie sont présentés en effectifs et non en pourcentages, le nombre de répondants étant faible.

Secteur de l'emploi



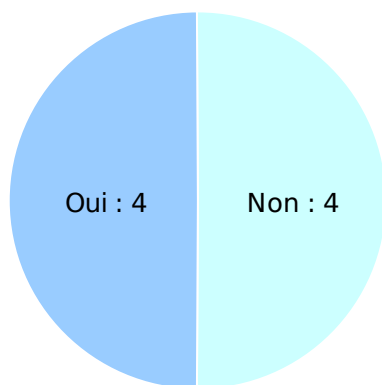
Statut de l'emploi



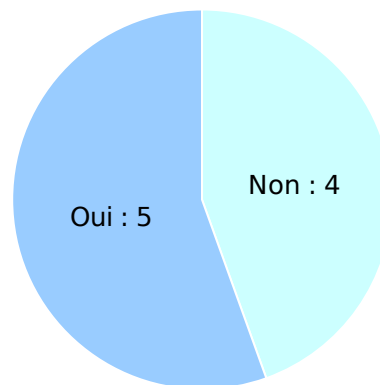
Statut de travailleur handicapé



Adéquation salaire/niveau de qualification



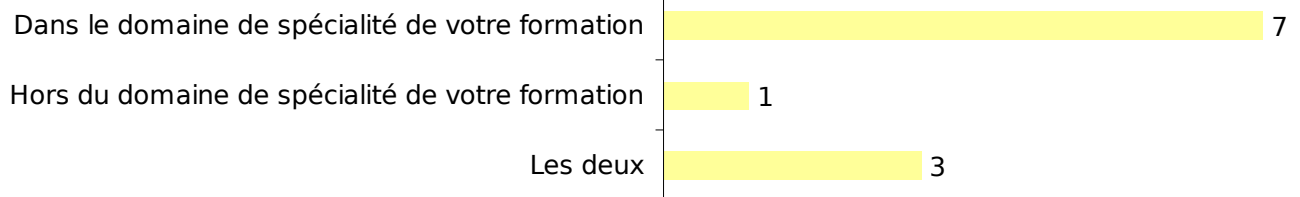
Adéquation formation/emploi



Les répondants en recherche d'emploi

Cette dernière partie considère les répondants qui ont déclaré rechercher un emploi au 1^{er} décembre 2009, soit 13 personnes. Les résultats sont également présentés en effectifs et non en pourcentages.

Recherche d'un emploi...



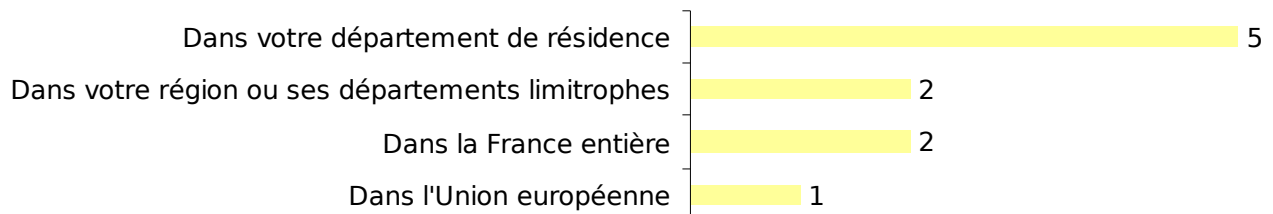
Depuis le début de votre recherche d'emploi, combien de candidatures avez-vous envoyées ?

Moins de 30	5
De 30 à 60	2
De 90 à 120	1
180 et plus	1
TOTAL	9

Depuis le début de votre recherche d'emploi, combien d'entretiens avez-vous passés ?

Moins de 2	5
De 2 à 4	1
De 4 à 6	1
De 10 à 12	2
12 et plus	1
TOTAL	10

Localisation de la recherche d'emploi



CONCLUSION

Près de 30% des étudiants en situation de handicap redoublent ; cela signifie que l'accompagnement existant durant les études pourrait être renforcé sur certains points.

Les diplômés en situation de handicap parvenant à s'insérer le sont dans un emploi stable à 100%.

Ils bénéficient, pour seulement 50% d'entre eux, du statut de travailleur handicapé dans leur emploi.

Ces diplômés perçoivent une adéquation insuffisante de leur formation avec l'emploi ainsi que du salaire par rapport au niveau de qualification.

De manière générale, l'accès au marché de l'emploi semble difficile, le développement de l'accès au stage pour ces étudiants serait un levier intéressant.